

























































































































































































Símbolo	IMAGEN	Nombre	Códigos	watts	CCT	Lúmenes	Voltaje	CRI	Ángulo	DIM	Acabado	Dimensiones	IPXX	Certificación	Garantía	Notas
LED Residential Fixtures																
Downlights																
		LED Slim Panel 5CCT	ZL9W4SP5CCT	9W	(27-30-35-40-50)00K Slec.	765-875lm	120V AC	>80	110°	TRIAC	Blanco	4" (Ø107mm)	IP44	ETL / Energy Star / FCC / CE	5 años	
		LED Slim Panel 5CCT	ZL12W6SP5CCT	12W	(27-30-35-40-50)00K Slec.	1000-1200lm	120V AC	>80	110°	TRIAC	Blanco	6" (Ø155mm)	IP44	ETL / Energy Star / FCC / CE	5 años	
		LED Slim Panel 5CCT	ZL18W8SP5CCT	18W	(27-30-35-40-50)00K Slec.	1440-1620lm	120V AC	>80	110°	TRIAC	Blanco	8" (Ø205mm)	IP44	ETL / Energy Star / FCC / CE	5 años	
		LED Slim Recessed Downlight	ZL12W4RD5CCT-RD-WH	12W	(27-30-35-40-50)00K Slec.	1020lm	120V AC	>80	110°	TRIAC	Blanco	4" (Ø105mm)	IP44	ETL / CE	5 años	
		LED Linear Spotlight 5CCT	ZL20WLSP5CCT-24-WH	20W	(27-30-35-40-50)00K Slec.	1400-1600lm	AC 120V 50/60Hz	Ra 90, 3-Step SDCM	Lens 24 / Reflec 45°	TRIAC	Blanco	10 celdas (272x45x40mm)	damp / wet Location	ETL / FCC	5 años	
		LED Linear Spotlight 5CCT	ZL20WLSP5CCT-24-BK	20W	(27-30-35-40-50)00K Slec.	1400-1600lm	AC 120V 50/60Hz	Ra 90, 3-Step SDCM	Lens 24° / Reflector 45°	TRIAC	Negro	10 celdas (272x45x40mm)	damp / wet Location	ETL / FCC	5 años	
		LED Linear Spotlight 5CCT	ZL10WLSP5CCT-24-BK	10W	(27-30-35-40-50)00K Slec.	700-800lm	AC 120V 50/60Hz	Ra 90, 3-Step SDCM	Lens 24° / Reflector 45°	TRIAC	Negro	5 celdas (148x45x40mm)	damp / wet Location	ETL / FCC	5 años	
		LED Linear Spotlight 5CCT	ZL10WLSP5CCT-24-WH	10W	(27-30-35-40-50)00K Slec.	700-800lm	AC 120V 50/60Hz	Ra 90, 3-Step SDCM	Lens 24° / Reflector 45°	TRIAC	Blanco	5 celdas (148x45x40mm)	damp / wet Location	ETL / FCC	5 años	
		LED 2" Round Recessed Downlight 5CCT	ZL8W2RMSD5CCT-BK	8W	(27-30-35-40-50)00K Slec.	600-680lm	AC120V	Ra 90	38°	TRIAC	Negro	2" (Ø65x92mm)	IP44	ETL	5 años	
		LED 2" Round Recessed Downlight 5CCT	ZL8W2RMSD5CCT-WH	8W	(27-30-35-40-50)00K Slec.	600-680lm	AC 120V 60Hz	Ra 90	38°	TRIAC	Blanco	2" (Ø65x92mm)	IP44	ETL	5 años	
		LED 2" Square Recessed Downlight 5CCT	ZL8W2SMSD5CCT-BK	8W	(27-30-35-40-50)00K Slec.	600-680lm	AC 120V 60Hz	Ra 90	38°	TRIAC	Negro	2" (65x65x92mm)	IP44	ETL	5 años	
		LED 2" Square Recessed Downlight 5CCT	ZL8W2SMSD5CCT-WH	8W	(27-30-35-40-50)00K Slec.	600-680lm	AC120V	Ra 90	38°	TRIAC	Blanco	2" (65x65x92mm)	IP44	ETL	5 años	
		LED Modular Spot 5CCT	ZL12WMSD5CCT	12W	(27-30-35-40-50)0K	960-1080lm	120V	90Ra	36°	Triac Dim		60x50mm	IP44	ETL / RoHS / CE / Energy	5 Year	
		LED Modular Spot 5CCT	ZL18WMSD5CCT-277	18W	(27-30-35-40-50)0K	1620-1800lm	100-277V	90Ra	36°	0-10V Dim		100x50mm	IP44	ETL / RoHS / CE / Energy	5 Year	
		LED Special Trims Fixture ZLMS-R01	ZLMS-R01-WH								Blanco	ø108x33mm		CE	1 año	Puede ser instalado con Modulo 5CCT ZL18WMSD5CCT-277 (18W) - ZL12WMSD5CCT (12W), Bombillo GU10 o Bombillo MR16
		LED Special Trims Fixture ZLMS-R01	ZLMS-R01-BK								Negro	ø108x33mm		CE	1 año	Puede ser instalado con Modulo 5CCT ZL18WMSD5CCT-277 (18W) - ZL12WMSD5CCT (12W), Bombillo GU10 o Bombillo MR16
		LED Special Trims Fixture ZLMS-R02	ZLMS-R02-WH								Blanco	ø100x64mm		CE	1 año	Puede ser instalado con Modulo 5CCT ZL18WMSD5CCT-277 (18W) - ZL12WMSD5CCT (12W), Bombillo GU10 o Bombillo MR16
		LED Special Trims Fixture ZLMS-R02	ZLMS-R02-BK								Negro	ø100x64mm		CE	1 año	Puede ser instalado con Modulo 5CCT ZL18WMSD5CCT-277 (18W) - ZL12WMSD5CCT (12W), Bombillo GU10 o Bombillo MR16
		LED Special Trims Fixture ZLMS-R03	ZLMS-R03-WH								Blanco	ø81x55mm		CE	1 año	Puede ser instalado con Modulo 5CCT ZL18WMSD5CCT-277 (18W) - ZL12WMSD5CCT (12W), Bombillo GU10 o Bombillo MR16
		LED Special Trims Fixture ZLMS-R03	ZLMS-R03-BK								Negro	ø81x55mm		CE	1 año	Puede ser instalado con Modulo 5CCT ZL18WMSD5CCT-277 (18W) - ZL12WMSD5CCT (12W), Bombillo GU10 o Bombillo MR16
		LED Special Trims Fixture ZLMS-R04	ZLMS-R04-WH								Blanco	ø81x55mm		CE	1 año	Puede ser instalado con Modulo 5CCT ZL18WMSD5CCT-277 (18W) - ZL12WMSD5CCT (12W), Bombillo GU10 o Bombillo MR16
		LED Special Trims Fixture ZLMS-R04	ZLMS-R04-BK								Negro	ø81x55mm		CE	1 año	Puede ser instalado con Modulo 5CCT ZL18WMSD5CCT-277 (18W) - ZL12WMSD5CCT (12W), Bombillo GU10 o Bombillo MR16
		LED Special Trims Fixture ZLMS-R05	ZLMS-R05-WH								Blanco	ø84x36mm	Damp Location	CE	1 año	Puede ser instalado con Modulo 5CCT ZL18WMSD5CCT-277 (18W) - ZL12WMSD5CCT (12W), Bombillo GU10 o Bombillo MR16
		LED Special Trims Fixture ZLMS-R05	ZLMS-R05-BK								Negro	ø84x36mm	Damp Location	CE	1 año	Puede ser instalado con Modulo 5CCT ZL18WMSD5CCT-277 (18W) - ZL12WMSD5CCT (12W), Bombillo GU10 o Bombillo MR16
		LED Special Trims Fixture ZLMS-S01	ZLMS-S02X1-WH								Blanco	100x100x62mm		CE	1 año	Puede ser instalado con Modulo 5CCT ZL18WMSD5CCT-277 (18W) - ZL12WMSD5CCT (12W), Bombillo GU10 o Bombillo MR16
		LED Special Trims Fixture ZLMS-S01	ZLMS-S02X1-BK								Negro	100x100x62mm		CE	1 año	Puede ser instalado con Modulo 5CCT ZL18WMSD5CCT-277 (18W) - ZL12WMSD5CCT (12W), Bombillo GU10 o Bombillo MR16
		LED Adjustable Gimbal Light 4"	ZL10W4AGD5CCT-WH	10W	(27-30-35-40-50)00K Slec.	850-975lm	AC120V	90+CRI	38°	TRIAC	Blanco	Ø4" (128x33mm)	IP44	ETL / FCC	5 años	
		LED Flush Mount Ceiling Fixture 5CCT	ZL15WSF07CCT-WH	15W	(27-30-35-40-50)00K Slec.	1500-1650lm	120V 50/60Hz	>80	110°	TRIAC	Blanco	Ø180x17mm		ETL / Energy Star	5 años	
Tracks																
		LED Magnetic Track System 48V - 1m	ZL-R-48VTR-1M-BK								Negro	100cm	IP20	CE		Requiere FEEDER ZL-48VTR-FEEDER-BK, accesorios opcionales: uniones en L vertical u horizontal, cable de suspensión y tapas finales
		LED Magnetic Track System 48V - 1m	ZL-R-48VTR-1M-WH								Blanco	100cm	IP20	CE		Requiere FEEDER ZL-48VTR-FEEDER-BK, accesorios opcionales: uniones en L vertical u horizontal, cable de suspensión y tapas finales
		LED Magnetic Track System 48V - 2m	ZL-R-48VTR-2M-BK								Negro	200cm	IP20	CE		Requiere FEEDER ZL-48VTR-FEEDER-BK, accesorios opcionales: uniones en L vertical u horizontal, cable de suspensión y tapas finales
		LED Magnetic Track System 48V - 2m	ZL-R-48VTR-2M-WH								Blanco	200cm	IP20	CE		Requiere FEEDER ZL-48VTR-FEEDER-BK, accesorios opcionales: uniones en L vertical u horizontal, cable de suspensión y tapas finales
		LED Magnetic Track System 48V - 3m	ZL-R-48VTR-3M-BK								Negro	300cn	IP20	CE		Requiere FEEDER ZL-48VTR-FEEDER-BK, accesorios opcionales: uniones en L vertical u horizontal, cable de suspensión y tapas finales
		LED Magnetic Track System 48V - 3m	ZL-R-48VTR-3M-WH								Blanco	300cm	IP20	CE		Requiere FEEDER ZL-48VTR-FEEDER-BK, accesorios opcionales: uniones en L vertical u horizontal, cable de suspensión y tapas finales
		LED Magnetic Spot Light Fixture	ZL-SP-6W48VTR-30K-BK	6W	3000K	528lm	36V	90	24°	0-10V	Negro	ø35x89mm	IP20	CE	3 años	Requiere Transformador 48V. Verificar con el proveedor
		LED Magnetic Spot Light Fixture	ZL-SP-6W48VTR-30K-WH	6W	3000K	528lm	36V	90	24°	0-10V	Blanco	ø35x89mm	IP20	CE	3 años	Requiere Transformador 48V. Verificar con el proveedor
		LED Magnetic Spot Light Fixture	ZL-SP-12W48VTR-30K-BK	12W	3000K	1044lm	36V	90	24°	0-10V	Negro	ø45x100mm	IP20	CE	3 años	Requiere Transformador 48V. Verificar con el proveedor




















		LED Magnetic Double Spot Light Fixture	ZL-SPX2-10W48VTR-30K-BK	2X5W	3000K	560lm	6V	90	24"	0-10V	Negro	ø25x62mm	IP20	CE	3 años	Requiere Transformador 48V. Verificar con el proveedor	
		LED Magnetic Multispot Linear Light Fixture	ZL-MSL-8W48VTR-30K-BK	8W	3000K	648lm	36V	90	24"	0-10V	Negro	236x22x43mm	IP20	CE	3 años	Requiere Transformador 48V. Verificar con el proveedor	
		LED Magnetic Diffuser Linear Light Fixture	ZL-DL-16W48VTR-30K-BK	16W	3000K	896lm	36V	90	100"	0-10V	Negro	464x22x43mm	IP20	CE	3 años	Requiere Transformador 48V. Verificar con el proveedor	
		LED Magnetic Adjustable Multispot Linear light Fixture	ZL-MSLAD-8W48VTR30XK-BK	8W	3000K	648lm	36V	90	45"	0-10V	Negro	232x23mm	IP20	CE	3 años	Requiere Transformador 48V. Verificar con el proveedor	
		LED Magnetic Adjustable Multispot Linear Light Fixture	ZL-MSLAD-8W48VTR30XK-WH	8W	3000K	648lm	36V	90	45"	0-10V	Blanco	232x23mm	IP20	CE	3 años	Requiere Transformador 48V. Verificar con el proveedor	
		LED Magnetic Multispot 4 Modules Light Fixture	ZL-S4M-12W48VTR-30K-BK	4X3W	3000K	816lm	12V	90	25"	0-10V	Negro	194x40mm	IP20	CE	3 años	Requiere Transformador 48V. Verificar con el proveedor	
		LED Magnetic Multispot 4 Modules Light Fixture	ZL-S4M-12W48VTR-30K-WH	4X3W	3000K	816lm	12V	90	25"	0-10V	Blanco	194x40mm	IP20	CE	3 años	Requiere Transformador 48V. Verificar con el proveedor	
		LED Meanwell Drivers ELG 100W-150W-240W								DIM							
Surfaces																	
		LED Square Surface Fixtures	ZLSF-S-GU10X2-WH	Baese GU10					Ángulo ajustable ±15°		Blanco	180x97x135mm	IP20	CE	2 años	Requiere bombillo base GU10 no incluido	
		LED Square Surface Fixtures	ZLSF-S-GU10X2-BK	Baese GU10					Ángulo ajustable ±15°		Negro	180x97x135mm	IP20	CE	2 años	Requiere bombillo base GU10 no incluido	
		LED Square Surface Fixtures	ZLSF-S-GU10X1-BK	Baese GU10					Ángulo ajustable ±15°		Negro	97x97x135mm	IP20	CE	2 años	Requiere bombillo base GU10 no incluido	
		LED Square Surface Fixtures	ZLSF-S-GU10X1-WH	Baese GU10					Ángulo ajustable ±15°		Blanco	97x97x135mm	IP20	CE	2 años	Requiere bombillo base GU10 no incluido	
		LED Round Surface Fixtures Cylinder	ZLSF02-R-WH								Blanco	Ø78x240mm		CE	1 año	Puede ser instalado con Modulo 5CCT ZL18WMSD5CCT-277 (18W) - ZL12WMSD5CCT (12W), Bombillo GU10 o Bombillo MR16	
		LED Round Surface Fixtures Cylinder	ZLSF02-R-BK								Negro	Ø78x240mm		CE	1 año	Puede ser instalado con Modulo 5CCT ZL18WMSD5CCT-277 (18W) - ZL12WMSD5CCT (12W), Bombillo GU10 o Bombillo MR16	
		LED Square Surface Fixtures	ZLSF01-S-WH								Blanco	80x80x240mm		CE	1 año	Puede ser instalado con Modulo 5CCT ZL18WMSD5CCT-277 (18W) - ZL12WMSD5CCT (12W), Bombillo GU10 o Bombillo MR16	
		LED Square Surface Fixtures	ZLSF01-S-BK								Negro	80x80x240mm		CE	1 año	Puede ser instalado con Modulo 5CCT ZL18WMSD5CCT-277 (18W) - ZL12WMSD5CCT (12W), Bombillo GU10 o Bombillo MR16	
Wall Mounts																	
		LED Square Wall Fixtures for GU10	ZLFWGU10X2-A02-WH	GU10 x 2								Blanco	150x80x65mm	IP54	CE	2 años	Requiere bombillo base GU10 no incluido
		LED Square Wall Fixtures for GU10	ZLFWGU10X2-A02-BK	GU10 x 2								Negro	150x80x65mm	IP54	CE	2 años	Requiere bombillo base GU10 no incluido
		LED Square Wall Fixtures for GU10	ZLFWGU10X1-A02-WH	GU10 x 1								Blanco	80x80x65mm	IP54	CE	2 años	Requiere bombillo base GU10 no incluido
		LED Square Wall Fixtures for GU10	ZLFWGU10X1-A02-BK	GU10 x 1								Negro	80x80x65mm	IP54	CE	2 años	Requiere bombillo base GU10 no incluido
		LED Cylinder Wall Mount Fixtures	ZL24WCWF30K-BK	2"12W	3000K	1700lm	AC100-277V	90+	24°	0-10V	Negro	260x140x110mm // ø90mm	IP54	ETL	5 años		
Step Lights																	
		LED Curve Step Light SCCT	ZL3WSLC5CCT-H-WH	3W	(27-30-35-40-50)00K Slec.	85lm	AC120V	90Ra+	120°	TRIAC	Blanco	127.5x77.5x47mm	IP65	ETL	5 años		
		LED Curve Step Light SCCT	ZL3WSLC5CCT-H-BK	3W	(27-30-35-40-50)00K Slec.	85lm	AC120V	90Ra+	120°	TRIAC	Negro	127.5x77.5x47 mm	IP65	ETL	5 años		
		LED Slim Step Light	ZLSWHS130K-WH	5W	3000K	150lm	AC120V	80			Blanco	126x78x44 mm	IP65	ETL	5 años		
		LED Slim Step Light	ZLSWHS130K-BK	5W	3000K	150lm	AC120V	80			Negro	126x78x44 mm	IP65	ETL	5 años		
		LED Slim Step Light	ZL3WVSL30K-WH	2.5W	3000K	80lm	AC120V	80			Blanco	127.5x77.5x47 mm	IP65	ETL	5 años		
		LED Slim Step Light	ZL3WVSL30K-BK	2.5W	3000K	80lm	AC120V	80			Negro	127.5x77.5x47 mm	IP65	ETL	5 años		
		LED Modern Step Light	ZL1WSLRD30KETL-WH	1W	3000K	118lm	12VDC o AC/DC			Dim	Blanco	2 inch / 50mm	IP65	ETL	2 años	Requiere Transformador 12V. Verificar con el proveedor	
		LED Modern Step Light	ZL1WSLRD30KETL-BK	1W	3000K	118lm	12V DC or AC/DC			Dim	Negro	2 inch / 50mm	IP65	ETL	2 años	Requiere Transformador 12V. Verificar con el proveedor	
		LED Modern Step Light	ZL1WSLRD30KETL-BN	1W	3000K	118lm	12V DC or AC/DC			Dim	Nickel	2 inch / 50mm	IP65	ETL	2 años	Requiere Transformador 12V. Verificar con el proveedor	
Bulbs																	
		LED Classic Filament Lamps - A19 Frost	ZLFA19D6027EW	8W	2700K	800lm	120V		Omnidireccional	DIM					RoHS / UL	3 años	
		LED Classic Filament Lamps - A19	ZLFA19D6027EC	8W	2700K	800lm	120V		Omnidireccional	DIM					RoHS / UL	3 años	
		LED Classic Filament Lamps - G16	ZLFG16D4027EC	4W	2700K	359lm	120V		Omnidireccional	DIM					RoHS / UL	3 años	
		LED Classic Filament Lamps - G25	ZLFG25D6027EC	5W	2700K	500lm	120V		Omnidireccional	DIM					RoHS / UL	3 años	
		LED Classic Filament Lamps - T19 Edison	ZLFTS19D4027EC	5W	2700K	425lm	120V		Omnidireccional	DIM					RoHS / UL	3 años	
		LED Classic Filament Lamps	ZLFB11D4027EC	4W	2700K	300lm	120V		Omnidireccional	DIM					RoHS / UL	3 años	
			ZLFB11D4050EC	4W	5000K	300lm	120V		Omnidireccional	DIM					RoHS / UL	3 años	











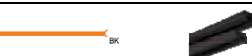
























		LED Classic Filament Lamps - E14	ZLFB11D4027EE14C	4W	2700K	300lm	120V		Omnidireccional	DIM			RETILAP	3 años				
		LED Classic Filament Lamps - E12	ZLFB11D4027EE12C	4W	2700K	300lm	120V		Omnidireccional	DIM			RoHS / UL	3 años				
		LED A19 Lamps - 6W No DIM	ZLA19N40XXE	6W	(27/30/50)00k	480lm	120V		270°			104.63x59.83mm		RoHS / UL	3 años			
		LED A19 Lamps - 7.5W No DIM	ZL60A19N25UNV50K	7.5W	5000K	875lm	120V		270°			104.63x59.83mm		RoHS / UL	3 años			
		LED A19 Lamps - 9W No DIM	ZLA19N60XXE	9W	(27/30/40/50)00k	800lm	120V		270°			104.63x59.83mm		RoHS / UL	3 años			
		LED A19 Lamps - 6W DIM	ZL9WA19DXXK	9W	(27/30/50)00k	800lm	120V		270°	DIM		104.63x59.83mm		RoHS / UL	3 años			
		LED A21 Lamps	ZL100A21N25UNV50K	14W	5000K	1650lm	AC120-277V		270°			131.67x67mm		RoHS / UL	5 años			
		LED Decorative Lamps - E26	ZL5E26B11D27K	5W	2700k	350lm	120V	>82Ra						RoHS / UL	3 años			
		LED Decorative Lamps - E12	ZL5E12B11D27K	5W	2700k	350lm	120V	>82Ra						RoHS / UL	3 años			
		LED GU10 Lamps	ZL4GU10YYKF	4.5W	(27-30)00K	350lm	120V	80	40°						CE	2 años		
		LED GU10 Lamps	ZL GU10D5030KNFL	5.5W	3000K	500lm	120V	80	20°	DIM						CE	2 años	
		LED GU10 Lamps	ZL GU10D50YYEF90	7W	(27-30-40-50)00K	525lm	120V	90	40°	DIM						RoHS / UL	3 años	
		LED MR16 Lamps	ZLMR1650D120VYYK	6W	(30-40-50)00K	500lm	120V	80	40°	DIM						NOM	3 años	
		LED MR16 Lamps	ZL12VMR16D30KFL	6W	3000K	500lm	120V	80	40°	DIM						UL	3 años	
		LED PAR20	ZLP20D50YYEWF	7W	(27-30-40-50)00K	525lm	120V	82	40°	DIM						RoHS / UL	3 años	
		LED PAR30	ZL10WPAR30DYYKNFL	10W	(27-30-40-50)00K	1050lm	120V	82	25°	DIM						RoHS / UL	3 años	
		LED PAR38	ZL15WP38DYYKNFL	15W	(30-40-50)00K	1500lm	120V	82	25°	DIM						RoHS / UL	3 años	
			ZL150P38N25UNV30KNFL	15W	3000K	1400lm	120-277V	82	25°	DIM						RoHS / UL	3 años	
		LED G9 Lamps	ZL2G9D2530K	2.5W	3000K	200lm	120V	Ra≥90	300°						RoHS / UL	5 años		
		LED HID T-Shape	ZLHID100YY	25W	(40-50)00K	3750lm	100-277V	Ra≥80	180°						UL	5 años		
		LED HID T-Shape	ZLHID150YY	40W	(40-50)00K	5850lm	100-277V	Ra≥80	180°						UL	5 años		
		LED HID T-Shape	ZLHID17550	65W	5000K	9900lm	100-277V	Ra≥80	180°						UL	5 años		
			ZLHID25050	90W	5000K	13600lm	100-277V	Ra≥80	180°						UL	5 años		
Tubes																		
		LED T5 Tube 4CCT Changeable	ZL24WT504CCT	24W	(27-30-40-50)00K	3300-3500lm	AC120-277V	Ra≥80	120°					1163.2mm (4ft)		UL / DLC / FCC / NSF / RoHS	5 años	
		LED T8 Tube 5CCT Changeable	ZL8WT802CCT	8W	(27-30-35-40-50)00K	960lm	AC120-277V	Ra≥83	200°					58.90cm (2ft)		UL / cULus	5 años	
			ZL18WT804CCT	18W	(27-30-35-40-50)00K	2200lm	AC120-277V	Ra≥83	200°					119.8cm (4ft)		UL / cULus	5 años	
		LED T8 Tube	ZL42WT850KUL	42W	5000K	5500lm	100-277V	Ra>80	190°					240cm		UL	5 años	
Strip Lights																		
		LED Strip Light 24V IP20	ZL3WSL14424XXKIP20	3W	(24-27-30-40-50)00K seleccionable	120lm/W	24V	Ra>80	120°	DIM		Min. 55.56mm Max. 5000mm	IP20	UL	5 años	Requiere Transformador 24V. Verificar con el proveedor y ZLSC-WB-8MM-CABLE-02		
		LED Strip Light 24V IP20	ZL15WSL28824V30KIP20	14.4W	3000K	120lm/W	24V	Ra>80	120°	DIM		Min. 55.56mm Max. 5000mm	IP20	UL	5 años	Requiere Transformador 24V. Verificar con el proveedor y ZLSC-WB-8MM-CABLE-02		
		LED Strip Light 24V IP20	ZL15WSL28824V40KIP20	14.4W	4000K	120lm/W	24V	Ra>80	120°	DIM		Min. 55.56mm Max. 5000mm	IP20	ETL	5 años	Requiere Transformador 24V. Verificar con el proveedor y ZLSC-WB-8MM-CABLE-02		
		LED Flexible Strip Light	ZL15WSL24VXXKIP20-FLEX	14.4W	(27-30-40-50)00K seleccionable	1500lm	24V	90	120°	DIM		Min. 50mm Max. 5000mm	IP20	UL	5 años	Requiere Transformador 24V. Verificar con el proveedor y ZLSMD-WB-8MM-CABLE		
		LED Strip Light SMD 24V IP20	ZL10WSMDSL24VXXKIP20	9.6W	(27-30-40-50)00K seleccionable	140lm/W	24V	90%	130°	DIM		Min. 55.56mm Max. 5000mm	IP20	UL	5 años	Requiere Transformador 24V. Verificar con el proveedor y ZLSMD-WB-8MM-CABLE		
		LED Strip Light SPI	ZL17WSL24VRGBIP20-SPI	17W	RGB		24V					Min. 50mm Max. 5000mm	IP20	CE	3 años	Requiere accesorios. ZLSPI-01-CONTROLLER y ZLSPI-RGB-10MM-CABLE		
		LED Strip Light 24V IP65	ZL10WSL24VXXKIP65	9.6W	(30-40)00K seleccionable	140lm/W	24V	Ra>80		DIM		Min. 50mm Max. 5000mm	IP65	UL	5 años	Requiere Transformador 24V. Verificar con el proveedor y ZLSC-WB-8MM-CABLE		
		LED Strip Light 24V RGB	ZL15WSL24VRGBIP20	14.4W	RGB		24V		120°			Min. 100mm Max. 5000mm	IP20	UL	5 años	Requiere Transformador 24V. Verificar con el proveedor		
		LED Strip Light IP67	ZLS10WXXK120VIP67	10W	(27-30-40-50)00K seleccionable	800lm	100-130V	Ra >80	120°	DIM		Min. 0.50m Max. 50m	IP67	CE / ETL / RoHS	2 años	Requiere accesorios: ZLS2PIN, ZLSEND, ZLSPOWER720W		
		LED COB Strip Light IP67	ZLC0B10WXXK120VIP67	10W	(30-40-50)00K seleccionable	800lm	100-130V	Ra >80	120°	DIM		Min. 0.50m Max. 50m	IP67	CE / Comply standard ETL	2 años	Requiere accesorios: ZLS2PIN, ZLSEND, ZLSPOWER720W		
		LED Single Color Neon Strip Light IP67	ZL9WNXXKIP67	9W	(30-40)00K seleccionable	850lm	100-130V	Ra >80	120°	DIM		Min. 0.50m Max. 50m	IP67	ETL	2 años	Requiere accesorios: ZLS2PIN, ZLSEND, ZLSPOWER720W		








		LED RGB Strip Light IP67	ZLS9WRGB120VIP67	9W	RGB	600lm	100-130V	Ra >80	120°			Min. 100mm Max. 5000mm	IP67	CE / ETL / RoHS	2 años	Requiere accesorios: ZLS4PIN, ZLSEND y ZLSC120VRGB360WIP20 (360W) o ZLSC120VRGB1000WIP20 (1000W)
		LED RGB Neon Strip Light	ZL9WNRGBIP67	9W	RGB	600lm	100-130V	Ra >80	120°	DIM 25m max.		Min. 0.50m Max. 50m	IP67	CE / ETL / RoHS	2 años	Requiere accesorios: ZLN4PIN, ZLNEND y ZLNC120VRGB-01 (360W) o ZLNC120VRGB-05 (1000W)
0.1		Surface Square profile - ZLPA-01	ZLPA-01-XX								Blanco (WH) o Negro (BK)	2m				
0.2		Recessed profile - ZLPA-02	ZLPA-02-XX								Blanco (WH) o Negro (BK)	2m				
0.3		Plaster-in Recessed profile - ZLPA-03-AL	ZLPA-03-AL								Aluminio	2m				
0.4		Plaster-in Recessed Flexible profile - ZLPA-04-AL	ZLPA-04-AL								Aluminio	2m				
0.5		Suspended profile - ZLPA-05	ZLPA-05-AL								Aluminio	2m				
0.8		Slim Surface profile - ZLPA-08	ZLPA-08-XX								Blanco (WH) o Negro (BK)	2m				
0.9		Slim Recessed profile - ZLPA-09	ZLPA-09-WH								Blanco (WH) o Negro (BK)	2m				
0.1.0		Slim Cornerback profile - ZLPA-10	ZLPA-10-XX								Blanco (WH) o Negro (BK)	2m				
0.11		Slim Round Cornerback profile - ZLPA-11	ZLPA-11-XX								Blanco (WH) o Negro (BK)	2m				
0.12		Underground Paver profile - ZLPA-12-AL	ZLPA-12-AL								Aluminio	2m				
0.13		High Diffuser Slim Surface profile - ZLPA-13	ZLPA-13-XX								Blanco (WH) o Negro (BK)	2m				
0.14		Ultra Slim Surface profile - ZLPA-14	ZLPA-14-XX								Blanco (WH) o Negro (BK)	2m				
0.15		Ultra Slim Recessed profile - ZLPA-15	ZLPA-15-XX								Blanco (WH) o Negro (BK)	2m				
0.16		Wide Slim Recessed profile - ZLPA-16-XX	ZLPA-16-XX								Blanco (WH) o Negro (BK)	2m				




LED Commercial Fixtures

Panels																
		LED Backlit Panels 5CCT	ZLCWBP1D5CCT	(20/25/30/35/40) W Seleccionable	(30-35-40-50-60)00K Slec.	5000lm max	120-277V	Ra>80	120°	0-10V Dim	Blanco	1'x4' (303x1213mm)	IP40	UL	5 años	Kit disponibles de empotrar ZLBP1-R, sobreponer ZLBP1-S y suspender ZLBP1-SN
		LED Backlit Panels 5CCT	ZLCWBP2D5CCT	(30/35/40/45/50) W Seleccionable	(30-35-40-50-60)00K Slec.	6250lm max.	120-277V	Ra>80	120°	0-10V Dim	Blanco	2'x2' (603x603mm)	IP40	UL	5 años	Kit disponibles de empotrar ZLBP2-R, sobreponer ZLBP2-S y suspender ZLBP2-SN
		LED Backlit Panels 5CCT	ZLCWBP4D5CCT	(30/40/50/60/72) W Seleccionable	(30-35-40-50-60)00K Slec.	9000lm max.	120-277V	Ra>80	120°	0-10V Dim	Blanco	2'x4' (603x1213mm)	IP40	UL	5 años	Kit disponibles de empotrar ZLBP4-R, sobreponer ZLBP4-S y suspender ZLBP4-SN
		LED Backlit Panels 5CCT + Batería de Emergencia	ZLCWBP1D5CCT + ZLEB20W-170	(20/25/30/35/40) W Seleccionable	(30-35-40-50-60)00K Slec.	5000lm max	120-277V	Ra>80	120°	0-10V Dim	Blanco	1'x4' (303x1213mm)	IP40	UL	5 años	
		LED Backlit Panels 5CCT + Batería de Emergencia	ZLCWBP2D5CCT + ZLEB20W-170	(30/35/40/45/50) W Seleccionable	(30-35-40-50-60)00K Slec.	6250lm max.	120-277V	Ra>80	120°	0-10V Dim	Blanco	2'x2' (603x603mm)	IP40	UL	5 años	
		LED Backlit Panels 5CCT + Batería de Emergencia	ZLCWBP4D5CCT + ZLEB20W-170	(30/40/50/60/72) W Seleccionable	(30-35-40-50-60)00K Slec.	9000lm max.	120-277V	Ra>80	120°	0-10V Dim	Blanco	2'x4' (603x1213mm)	IP40	UL	5 años	
		LED Troffer 5CCT & Wattage Changeable	ZLCWTF2D5CCT	(20/25/30/35/40) W Seleccionable	(30-35-40-50-60)00K Slec.	5400lm max.	120-277V		120°	0-10V Dim	Blanco	2'x2' (603x603mm)	IP20	UL / DLC	5 años	Kit disponibles de empotrar, sobreponer y suspender
		LED Troffer 5CCT & Wattage Changeable	ZLCWTF4D5CCT	(30/40/50/60/72) W Seleccionable	(30-35-40-50-60)00K Slec.	9720lm max.	120-277V		120°	0-10V Dim	Blanco	2'x4' (603x1213mm)	IP20	UL / DLC	5 años	Kit disponibles de empotrar, sobreponer y suspender

Linear Lights																
		LED T-Grid Linear Light	ZL12W2FTGXXK-D	12W	(30-35-40-50)00K seleccionable	1320lm	24V DC	Ra>80	100°	0-10V	Gris	2ft		UL	5 años	Requiere transformador, verificar con el proveedor
		LED T-Grid Linear Light	ZL24W4FTGXXK-D	24W	(30-35-40-50)00K seleccionable	2640lm	24V DC	Ra>80	100°	0-10V	Gris	4ft		UL	5 años	Requiere transformador, verificar con el proveedor
		LED Office Linear Light	ZL25WLL2D3CCTUM-WH	25W	(30-40-50)00K Slec.	2200-2700lm	120-277V	Ra>80	110°	0-10V	Blanco	60cm / 2ft	Damp Location	ETL	5 años	Disponible Up Módulo ZLLL2-UM, Kit suspensión ZLLL-S-KIT-WH, empotrar ZLLL-R-KIT y de unión ZLLL-LINK-KIT.
		LED Office Linear Light	ZL25WLL2D3CCTUM-BK	25W	(30-40-50)00K Slec.	2200-2700lm	120-277V	Ra>80	110°	0-10V	Negro	60cm / 2ft	Damp Location	ETL	5 años	Disponible Up Módulo ZLLL2-UM, Kit suspensión ZLLL-S-KIT-BK, empotrar ZLLL-R-KIT y de unión ZLLL-LINK-KIT.
		LED Office Linear Light + Batería de Emergencia	ZL25WLL2D3CCTUM-WH + ZLIN02EB-15W-YYY	25W	(30-40-50)00K Slec.	2200-2700lm	120-277V	Ra>80	110°	0-10V	Blanco	60cm / 2ft	Damp Location	ETL	5 años	Disponible Up Módulo ZLLL2-UM, Kit suspensión ZLLL-S-KIT-WH, empotrar ZLLL-R-KIT y de unión ZLLL-LINK-KIT.
		LED Office Linear Light + Batería de Emergencia	ZL25WLL2D3CCTUM-BK + ZLIN02EB-15W-YYY	25W	(30-40-50)00K Slec.	2200-2700lm	120-277V	Ra>80	110°	0-10V	Negro	60cm / 2ft	Damp Location	ETL	5 años	Disponible Up Módulo ZLLL2-UM, Kit suspensión ZLLL-S-KIT-BK, empotrar ZLLL-R-KIT y de unión ZLLL-LINK-KIT.
		LED Office Linear Light	ZL50WLL4D3CCTUM-WH	50W	(30-40-50)00K Slec.	4650-5250lm	120-277V	Ra>80	110°	0-10V	Blanco	120cm / 4ft	Damp Location	ETL	5 años	Disponible Up Módulo ZLLL4-UM, Kit suspensión ZLLL-S-KIT-WH, empotrar ZLLL-R-KIT y de unión ZLLL-LINK-KIT
		LED Office Linear Light	ZL50WLL4D3CCTUM-BK	50W	(30-40-50)00K Slec.	4650-5250lm	120-277V	Ra>80	110°	0-10V	Negro	120cm / 4ft	Damp Location	ETL	5 años	Disponible Up Módulo ZLLL4-UM, Kit suspensión ZLLL-S-KIT-WH, empotrar ZLLL-R-KIT y de unión ZLLL-LINK-KIT
		LED Office Linear Light + Batería de Emergencia	ZL50WLL4D3CCTUM-WH + ZLIN02EB-15W-YYY	50W	(30-40-50)00K Slec.	4650-5250lm	120-277V	Ra>80	110°	0-10V	Blanco	120cm / 4ft	Damp Location	ETL	5 años	Disponible Up Módulo ZLLL4-UM, Kit suspensión ZLLL-S-KIT-WH, empotrar ZLLL-R-KIT y de unión ZLLL-LINK-KIT
		LED Office Linear Light + Batería de Emergencia	ZL50WLL4D3CCTUM-BK + ZLIN02EB-15W-YYY	50W	(30-40-50)00K Slec.	4650-5250lm	120-277V	Ra>80	110°	0-10V	Negro	120cm / 4ft	Damp Location	ETL	5 años	Disponible Up Módulo ZLLL4-UM, Kit suspensión ZLLL-S-KIT-WH, empotrar ZLLL-R-KIT y de unión ZLLL-LINK-KIT
		LED Office Linear Light	ZL100WLL8D3CCTUM-WH	100W	(30-40-50)00K Slec.	9000-10600lm	120-277V	Ra>80	110°	0-10V	Blanco	240cm / 8ft	Damp Location	ETL	5 años	Disponible Up Módulo ZLLL8-UM, Kit suspensión ZLLL-S-KIT-WH, empotrar ZLLL-R-KIT y de unión ZLLL-LINK-KIT
		LED Office Linear Light	ZL100WLL8D3CCTUM-BK	100W	(30-40-50)00K Slec.	9000-10600lm	120-277V	Ra>80	110°	0-10V	Negro	240cm / 8ft	Damp Location	ETL	5 años	Disponible Up Módulo ZLLL8-UM, Kit suspensión ZLLL-S-KIT-WH, empotrar ZLLL-R-KIT y de unión ZLLL-LINK-KIT
		LED Office Linear Light + Batería de Emergencia	ZL100WLL8D3CCTUM-WH + LIN02EB-15W-YYY	100W	(30-40-50)00K Slec.	9000-10600lm	120-277V	Ra>80	110°	0-10V	Blanco	240cm / 8ft	Damp Location	ETL	5 años	Disponible Up Módulo ZLLL8-UM, Kit suspensión ZLLL-S-KIT-WH, empotrar ZLLL-R-KIT y de unión ZLLL-LINK-KIT

	LED Office Linear Light + Batería de Emergencia	ZL100WLL8D3CCTUM-BK + LING2EB-16W-YYY	100W	(30-40-50)00K Slec.	9000-10600lm	120-277V	Ra>80	110°	0-10V	Negro	240cm / 8ft	Damp Location	ETL	5 años	Disponible Up Module ZLLS-LJM, Kit suspensión ZLLL-S-KIT-WH, empotrar ZLLL-R-KIT y de unión ZLLL-LINK-KIT
Tracks															
	LED Lighting Track System for Track Fixture SCCT	ZL1MTR3-WH				AC120V				Blanco	1m		UL	1 año	Requiere conector de extremon ZLTR3-H-WH
	LED Lighting Track System for Track Fixture SCCT	ZL1MTR3-BK				AC120V				Negro	1m		UL	1 año	Requiere conector de extremon ZLTR3-H-BK
	LED Lighting Track System for Track Fixture SCCT	ZL2MTR3-WH				AC120V				Blanco	2m		UL	1 año	Requiere conector de extremon ZLTR3-H-WH
	LED Lighting Track System for Track Fixture SCCT	ZL2MTR3-BK				AC120V				Negro	2m		UL	1 año	Requiere conector de extremon ZLTR3-H-BK
	LED Lighting Track System for Track Fixture SCCT	ZL3MTR3-WH				AC120V				Blanco	3m		UL	1 año	Requiere conector de extremon ZLTR3-H-WH
	LED Lighting Track System for Track Fixture SCCT	ZL3MTR3-BK				AC120V				Negro	3m		UL	1 año	Requiere conector de extremon ZLTR3-H-BK
	LED Lighting Track System for Track Fixture SCCT	ZL1MRCTR3-WH				AC120V				Blanco	1m		UL	1 año	Requiere conector de extremon ZLTR3-H-WH
	LED Lighting Track System for Track Fixture SCCT	ZL1MRCTR3-BK				AC120V				Negro	1m		UL	1 año	Requiere conector de extremon ZLTR3-H-BK
	LED Lighting Track System for Track Fixture SCCT	ZL2MRCTR3-WH				AC120V				Blanco	2m		UL	1 año	Requiere conector de extremon ZLTR3-H-WH
	LED Lighting Track System for Track Fixture SCCT	ZL2MRCTR3-BK				AC120V				Negro	2m		UL	1 año	Requiere conector de extremon ZLTR3-H-BK
	LED Lighting Track System for Track Fixture SCCT	ZL3MRCTR3-WH				AC120V				Blanco	3m		UL	1 año	Requiere conector de extremon ZLTR3-H-WH
	LED Lighting Track System for Track Fixture SCCT	ZL3MRCTR3-BK				AC120V				Negro	3m		UL	1 año	Requiere conector de extremon ZLTR3-H-BK
	LED Track Fixture 5CCT	ZL10WTRSCT-WH	10W	(27-30-40-50)00K seleccionable	1000lm	AC120V	Ra>90	24°	TRIAC	Blanco	Ø65x237.75		ETL	5 años	
	LED Track Fixture 5CCT	ZL10WTRSCT-BK	10W	(27-30-40-50)00K seleccionable	1000lm	AC120V	Ra>90	24°	TRIAC	Negro	Ø65x237.75		ETL	5 años	
	LED Track Fixture 5CCT	ZL20WTRSCT-WH	20W	(27-30-40-50)00K seleccionable	2000lm	AC120V	Ra>90	24°	TRIAC	Blanco	Ø85x258.70		ETL	5 años	
	LED Track Fixture 5CCT	ZL20WTRSCT-BK	20W	(27-30-40-50)00K seleccionable	2000lm	AC120V	Ra>90	24°	TRIAC	Negro	Ø85x258.70		ETL	5 años	
	LED Track Fixture 5CCT	ZL30WTRSCT-WH	30W	(27-30-40-50)00K seleccionable	3000lm	AC120V	Ra>90	24°	TRIAC	Blanco	Ø100x291.40		ETL	5 años	
	LED Track Fixture 5CCT	ZL30WTRSCT-BK	30W	(27-30-40-50)00K seleccionable	3000lm	AC120V	Ra>90	24°	TRIAC	Negro	Ø100x291.40		ETL	5 años	
Downlights															
	LED Round Recessed Downlight CCT	ZLCWR4D5CCT	(6/8/10/12/16)W	(27-30-35-40-50)00K seleccionable	100lm/W	AC120-277V	Ra 80	80°	0-10V	Blanco	Ø6.02x3.62 In	IP54	ETL / FCC / Energy Star	5 años	
	LED Round Recessed Downlight CCT	ZLCWR6D5CCT	(12/16/22/26/30) W	(27-30-35-40-50)00K seleccionable	100lm/W	AC120-277V	Ra 80	80°	0-10V	Blanco	Ø8.35x4.41 In	IP54	ETL / FCC / Energy Star	5 años	
	LED Round Recessed Downlight CCT	ZLCWR8D5CCT	(16/22/26/30/35) W	(27-30-35-40-50)00K seleccionable	120lm/W	AC120-277V	Ra 80	90°	0-10V	Blanco	Ø10.31x4.88 In	IP54	ETL / FCC / Energy Star	5 años	
	LED Square Recessed Downlight CCT	ZLCWSQ6D5CCT	(12/16/22/26/30) W	(27-30-35-40-50)00K seleccionable	3150lm max.	AC120-277V	Ra 90	90°	0-10V	Blanco	8.7 x 4.3 In	IP55	ETL	5 años	
LED Outdoors Fixtures															
Accent Lights															
	LED Spike Flood Lights Fixture for GU10	ZLSFLGU10-01	GU10		50W max.	120-240V				Negro	110x64x249mm	IP67/IK08	CE	2 años	Requiere bombillo GU10 no incluido, accesorios opcionales ZLSFLGU10-01-HOOD
	LED Spike Flood Fixture for PAR20	ZLSFLPAR20-02	PAR20		50W max.	120V				Negro	Ø75x142mm	IP67/IK08	CE	2 años	Requiere bombillo PAR20 no incluido
	LED Accent Light 24V ETL	ZL6WAL24VD30KETL	6W	3000K	490lm	24V AC/DC	Ra≥85	24°/40°/60°	TRIAC	Negro	101.8x50mm	IP67	ETL / RoHS / CE	3 años	Requiere transformador 24V, verificar con el proveedor. Accesorios opcionales ZLBASE-SFL-02
Path Lights															
	LED Circular Path Light	ZLG4PLET-L04	G4-3.5W	3000K	250lm	24V AC/DC				Negro	8" x 2.61" x 18"		ETL	3 años	Requiere transformador 24V, verificar con el proveedor.
	LED Path Light L-Shape 3CCT	ZL5WPL3CCTETL	5W	(30-40-50)00K seleccionable	245lm max.	12-24V DC				Negro	16x60mm	IP65	ETL / CE / RoHS	3 años	Requiere transformador 24V, verificar con el proveedor.
Bollards															
	LED Modern Bollard B02	ZL7WBLL30K-02-60CM	7W	3000K	840lm	100-265V	Ra≥80			Negro	23.23"x6.26"x2.14"	IP65 / IK06	ETL	3 años	
	LED Square Bollard B03	ZL7WBLLS9Q30K-03-60CM	7W	3000K	840lm	100-265V	Ra≥80			Negro	600x162x57mm	IP65	ETL	3 años	
Ingrounds															
	LED Inground Uplight ETL	ZL7WIN24VD30KETL	7W	3000K-RGB	530lm	24V DC	Ra 80	90°		Gris	100x145mm	IP67	ETL / RoHS / CE	3 años	Requiere transformador 24V, verificar con el proveedor.
	LED Inground Fixture Round for GU10	ZLINGU10S-RD	GU10		50W max.	120-240V				Gris	ø100x138mm	IP67 / IK08	CE	2 años	Requiere bombillo Gu10 no incluido
	LED Inground Fixture Square for GU10	ZLINGU10S-SQ	GU10		50W max.	120-240V				Gris	100x100x138mm	IP67 / IK08	CE	2 años	Requiere bombillo Gu10 no incluido
	LED Mini Inground Uplight ETL	ZL1W01IN24VD30KETL-FR	0.5W	3000K	65lm	24V DC		120°	TRIAC	Níquel cepillado	ø27mm x h25mm	IP67	ETL / CE	3 años	Requiere transformador 24V, verificar con el proveedor.
Street Lights															
	LED Street Light Wattage Selectable	ZL100CWSL08-SP-CCT-T3	(100/80/60)W	(30-40-50)00K seleccionable	172lm/W	120-277V	Ra>70	Type III	0-10V	Negro	422.4x219.9x52.5 mm	IP65	UL / DLC	5 años	Accesorios para instalación ZLSL08-SLIP y ZLSL08-S-POLE

LED Emergency Fixtures																
		LED Emergency Fixture ZLE02	ZLE02	2W max.	5000K	120lm	AC120-277V	90 min	24 hrs		Blanco	210x100x45mm		UL	2 años	
		LED Emergency Fixture ZLE05-WH	ZLE05-WH	2 x 1W max.	5000K	220lm	AC120-277V	90 min	24 hrs		Blanco	8-7/8"x4-1/4"x2"		UL / FCC / RoHS	2 años	
		LED Emergency Fixture ZLE06-WH	ZLE06-WH	3W	5000K	250lm	AC120 or AC277V	90 min	24 hrs		Blanco	8"		UL / FCC / RoHS	2 años	
SALIDA		LED Emergency Fixture ZLSALIDA01	ZLSALIDA01	2W max.	5000K	120lm	AC120-277V	90 min	24 hrs		Blanco			UL	2 años	

LED Power Supplies and Accessories Fixtures																
Emergency Batteries																
BE		LED Inner Emergency Backup	ZLIN02EB-15W-YYY											Compatible con Linear light		
BE		LED Inner Emergency Backup Wide Voltage 36-150V DC	ZLINEB15-150											Compatible con linear IP69		
BE		LED Emergency Backup Universal Voltage 0-10V Dim												Compatible con residencial comercial exterior e industrial		
BE		UFO Emergency Backup												Co.patible con High Bay		